



**DIEP/Lazio**  
Dipartimento di Epidemiologia  
Servizio Sanitario Regionale  
Regione Lazio



SISTEMA SANITARIO REGIONALE

ASL  
ROMA 1



REGIONE  
LAZIO



# ***Salute urbana: accesso alle cure della popolazione ad alta vulnerabilità sociale residente nel complesso Bastogi a Roma***

*Lorenzo Paglione, Anna Maria Bargagli, Nera Agabiti, Livia Maria Salvatori, Maurizio Marceca, Giovanni Baglio, Maria Alessandra Brandimarte, Silvia Iorio, Marina Davoli, Laura Cacciani*



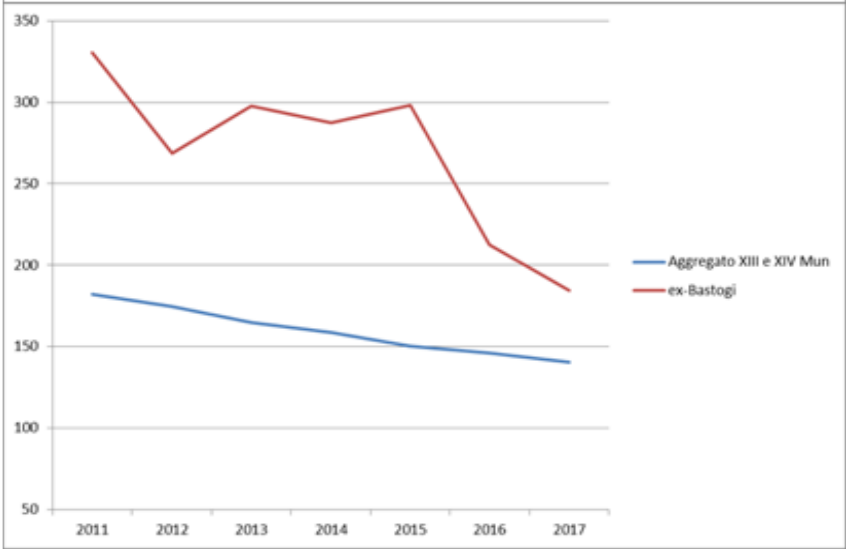
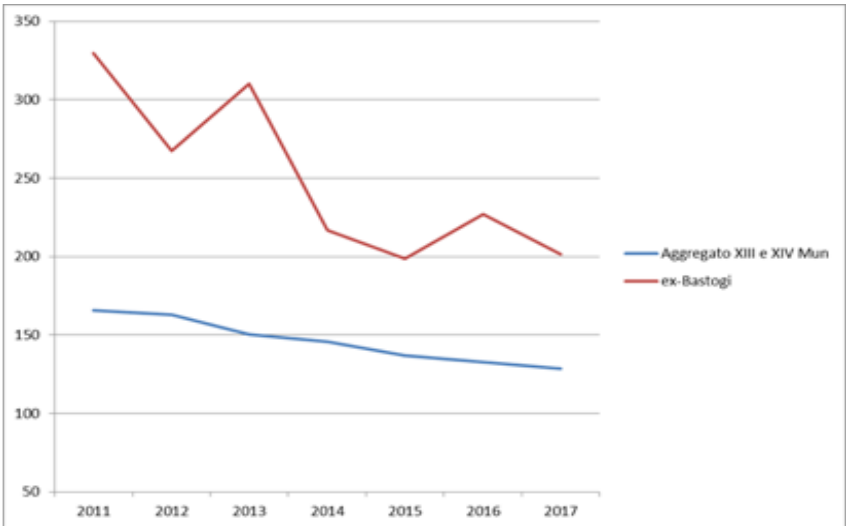
# Conclusioni

Esistono, in particolare nelle aree metropolitane, delle vere e proprie **isole di segregazione spaziale**, dovute a condizioni urbanistiche e socioeconomiche, che provocano un utilizzo dei servizi ospedalieri “disfunzionale”. Sono aree sulle quali bisogna agire da un punto di vista non esclusivamente **socio-sanitario**, ma anche attraverso la **pianificazione territoriale**, in un approccio di promozione della salute.

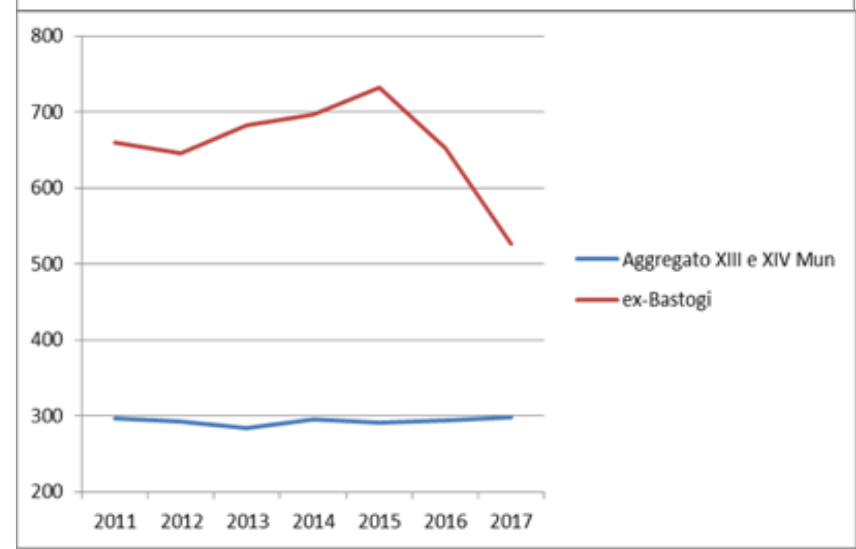
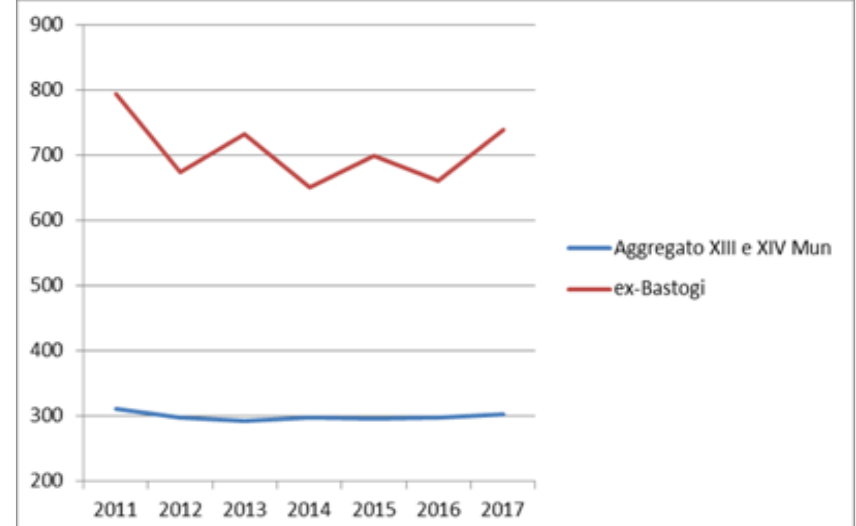
La comprensione dei dati epidemiologici ottenibili dai flussi informativi non può prescindere da **analisi** e **valutazioni qualitative sul campo**.

# Risultati

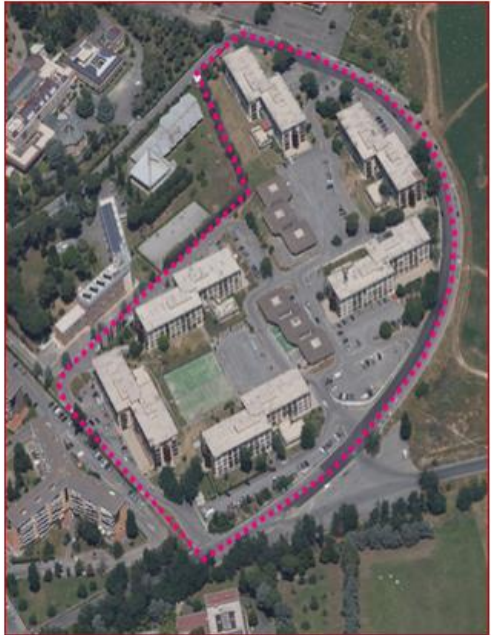
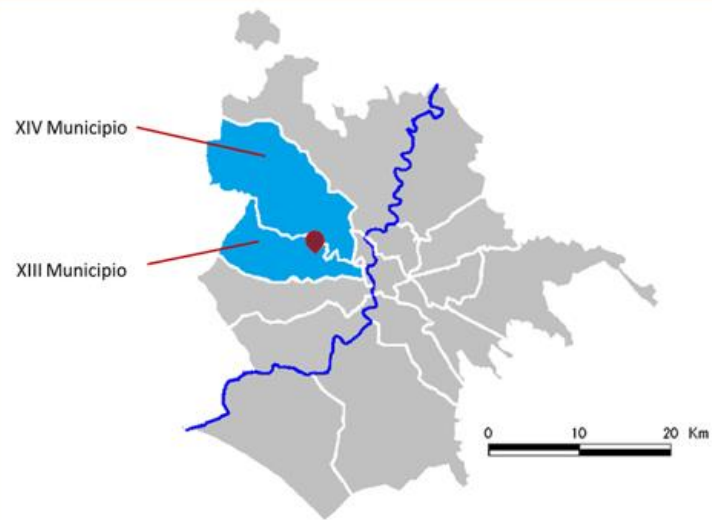
## Ospedalizzazione (Tassi x1000 ab)



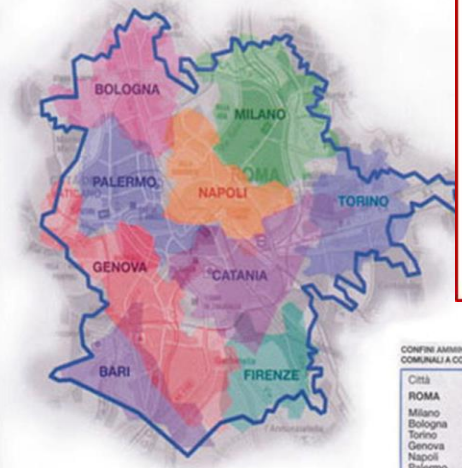
## Accesso al Pronto Soccorso (Tassi x1000 ab)



# Background



Complesso "ex-Bastogi"



CONFINI AMMINISTRATIVI COMUNALI A CONFRONTO

Città	km
ROMA	1.290
Milano	181,6
Bologna	140,7
Torino	130,2
Genova	240,5
Napoli	117,3
Palermo	158,9
Catania	180,9
Firenze	102,4
Bari	116,2



Contatti: Lorenzo Paglione – [l.paglione@deplazio.it](mailto:l.paglione@deplazio.it)