

SERVIZIO SANITARIO REGIONALE
EMILIA-ROMAGNA
Azienda Unità Sanitaria Locale di Reggio Emilia

La salute mentale degli immigrati: analisi di prevalenza nei residenti in provincia di Reggio Emilia

P. Ballotari, L. Sardonini, P. Bevolo, P. Giorgi Rossi

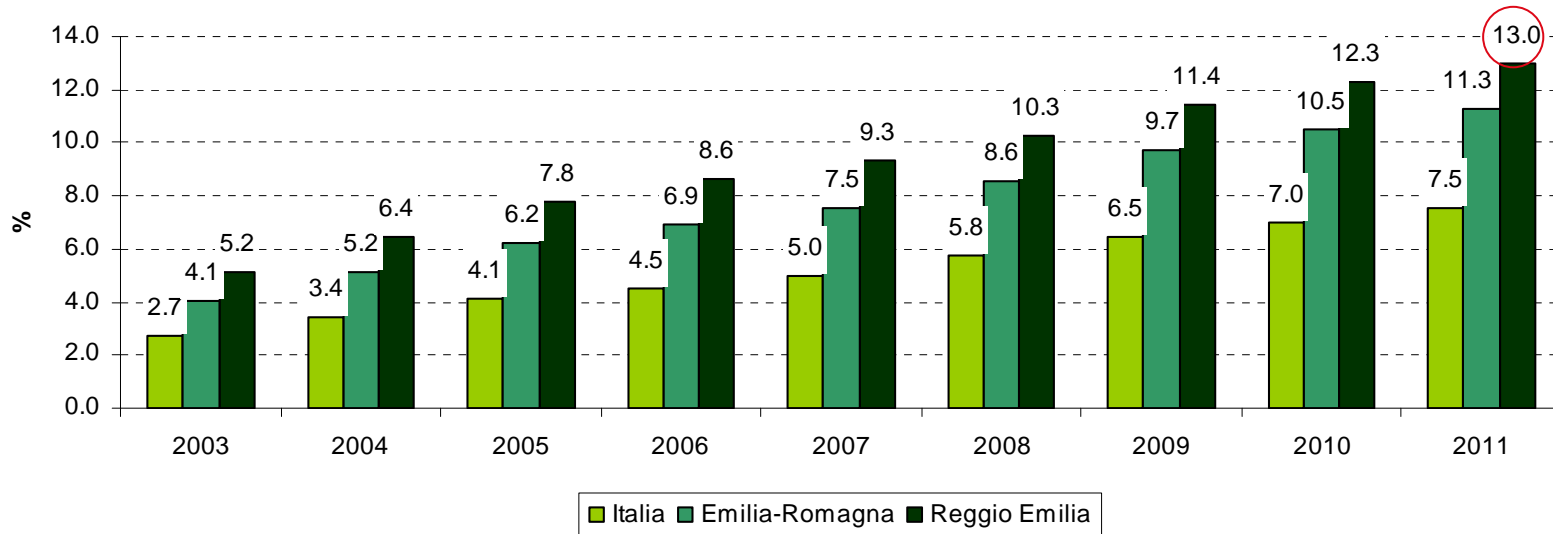
XXXVI Congresso AIE

Bari, 29-31 ottobre 2012



premessa

% di stranieri residenti a Reggio Emilia, in Emilia Romagna e in Italia, al primo gennaio di ogni anno, ISTAT



SERVIZIO SANITARIO REGIONALE
EMILIA-ROMAGNA
Azienda Unità Sanitaria Locale di Reggio Emilia



analisi del profilo di salute





letteratura



Available online at www.sciencedirect.com



European Psychiatry 23 (2008) S14–S20

EUROPEAN
PSYCHIATRY

<http://france.elsevier.com/direct/EURPSY/>

Non-system review - 2008

Mental health, health care utilisation of migrants in Europe

J. Lindert^{1,*}, M. Schouler-Ocak², A. Heinz², S. Priebe¹

- Gli immigrati hanno dei tassi di utilizzo dei servizi di salute mentale minori rispetto alla popolazione autoctona
- I servizi di riabilitazione e psicoterapia sono meno utilizzati rispetto agli autoctoni, mentre il ricorso al ricovero (spesso obbligatorio) è maggiore



(2004)

Gli immigrati e il disagio mentale nel Lazio

Andrea Gaddini*, Lilia Biscaglia*, Francesco Franco*, Salvatore Cappello**, Giovanni Baglio*,
Domenico Di Lallo*, Gabriella Guasticchi*

- Analisi delle richieste di trattamento ai CSM Lazio 2000-2002
- Impatto sul servizio minore di quello demografico
- Quota minore di psicosi organiche negli immigrati rispetto agli italiani



obiettivi

- Descrivere la prevalenza di accesso alle cure erogate dal Servizio di salute mentale degli immigrati
- Valutare se esistono delle differenze in termini di prevalenza e di distribuzione delle diagnosi rispetto agli italiani






metodi

Popolazione in studio: residenti di età 15-64 anni

Definizione di caso: pazienti in cura nel 2009 + nuovi ingressi 2010-2011 + ricoverati in diagnosi e cura (e non in carico al servizio territoriale)

Fonti dei dati: Flusso informativo Dipartimento Salute Mentale + Schede Dimissioni Ospedaliere

Definizione di immigrato: cittadino di un Paese a Forte Pressione Migratoria (PFPM) [raccomandazioni del progetto CCM-immigrati]





RISULTATI: N. di soggetti e prevalenza di periodo (x 100 residenti)
per cittadinanza, area geografica e genere,
provincia di Reggio Emilia, età 15-64, 2009-2011

	totale		femmine		maschi	
	N.	prev	N.	prev	N.	prev
<i>ITALIANI</i>	7.713	2,6	4.436	3,1	3.277	2,2
<i>IMMIGRATI</i>	672	1,2	419	1,5	253	1,0

	totale		femmine		maschi	
	N.	prev	N.	prev	N.	prev
Nigeria	36	3,3	30	4,8	6	1,3



RISULTATI: distribuzione assoluta e % delle diagnosi per genere, provincia di Reggio Emilia, immigrati, età 15-64, 2009-2011


cod	Diagnosi	femmine		maschi	
		N	%	N	%
300	Disturbi d'ansia, ...	85	20,3	30	11,9
301	Disturbi di personalità	29	6,9	20	7,9
295	Psicosi schizofreniche	26	6,2	42	16,6
309	Reazioni di adattamento	89	21,4	30	11,8
296	Disturbi episodici umore	30	7,2	13	5,1
-	Altre diagnosi non mentali	66	15,8	66	26,1
298	Altre psicosi non organic.	44	10,5	22	8,7
-	Altro, diagnosi mentali	33	7,9	29	11,5
-	Nessuna diagnosi	11	2,6	1	0,4
Totale		419	100,0	253	100,0

ICD-9-CM "disturbi mentali" 290-299 psicosi; 300-316 altri disturbi mentali; 317-319 ritardo mentale



RISULTATI: distribuzione assoluta e % delle diagnosi non “psi” degli immigrati, provincia di Reggio Emilia, età 15-64, 2009-2011

SERVIZIO SANITARIO REGIONALE
EMILIA-ROMAGNA
Azienda Unità Sanitaria Locale di Reggio Emilia



cod	Diagnosi	Immigrati (F+M)	
		N	%
V40.0	problemi di apprendimento	65	49,2
V61.x	problemi familiari	57	43,2
V62.x	Problemi psicosociali	6	4,5
-	altro	4	3,1
Totale		132	100,0



RISULTATI: distribuzione assoluta e % delle diagnosi per genere, provincia di Reggio Emilia, immigrati, età 15-64, 2009-2011

SERVIZIO SANITARIO REGIONALE
EMILIA-ROMAGNA
Azienda Unità Sanitaria Locale di Reggio Emilia

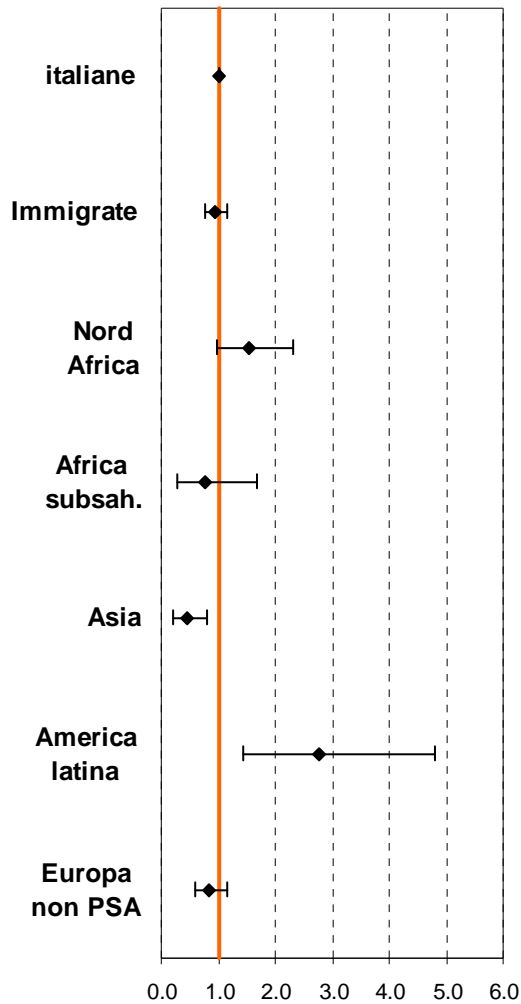
cod	Diagnosi	femmine	
		N	%
300	Disturbi d'ansia, ...	85	20,3
301	Disturbi di personalità	29	6,9
295	Psicosi schizofreniche	26	6,2
309	Reazioni di adattamento	89	21,4
296	Disturbi episodici umore	30	7,2
-	Altre diagnosi non mentali	66	15,8
298	Altre psicosi non organic.	44	10,5
-	Altro, diagnosi mentali	33	7,9
-	Nessuna diagnosi	11	2,6
Totale		419	100,0

ICD-9-CM "disturbi mentali" 290-299 psicosi; 300-316 altri disturbi mentali; 317-319 ritardo mentale

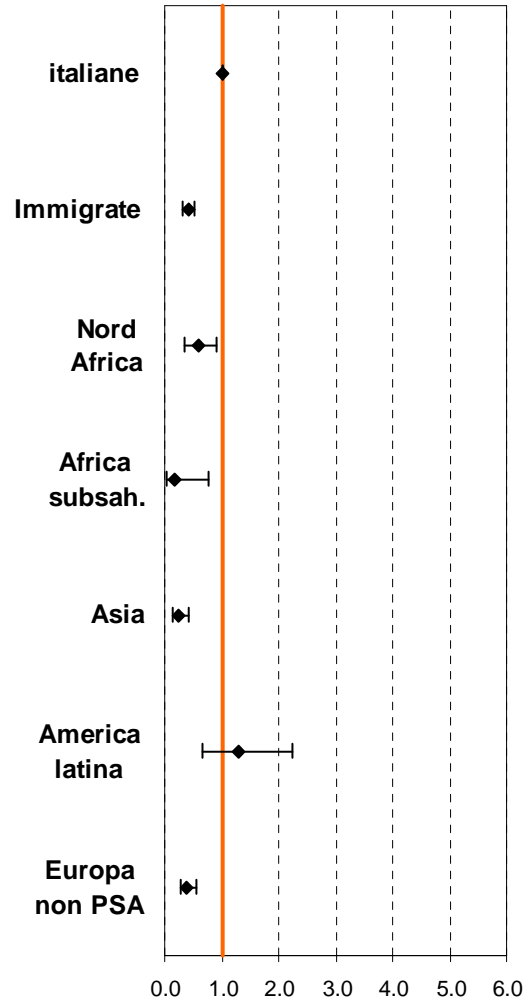


RISULTATI: rapporti standardizzati di prevalenza (RSP) e intervallo di confidenza per le prime tre diagnosi delle immigrate, femmine età 15-64

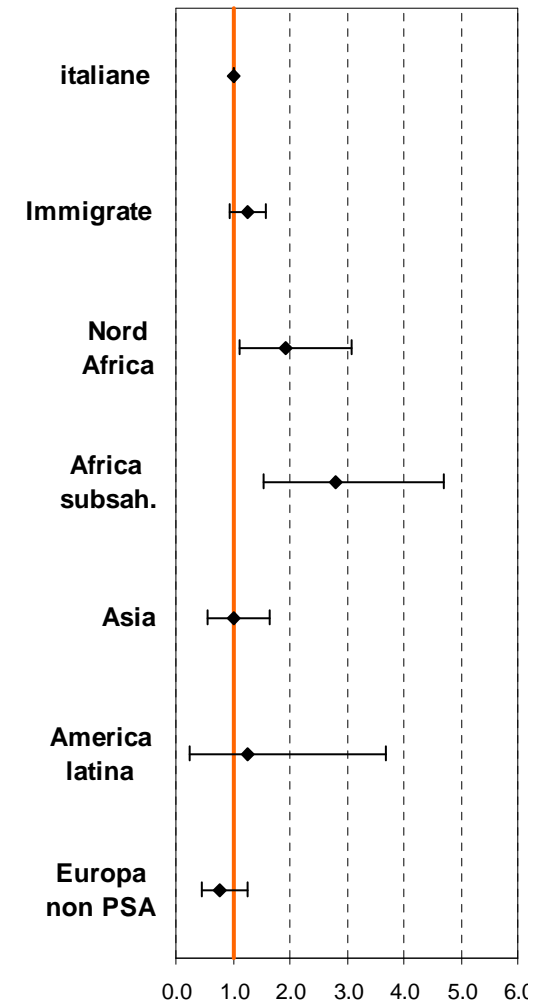
Reazioni di adattamento



Disturbi d'ansia, dissociativi, somatoformi



Diagnosi non mentali





RISULTATI: distribuzione assoluta e % delle diagnosi per genere, provincia di Reggio Emilia, immigrati, età 15-64, 2009-2011

SERVIZIO SANITARIO REGIONALE
EMILIA-ROMAGNA
Azienda Unità Sanitaria Locale di Reggio Emilia

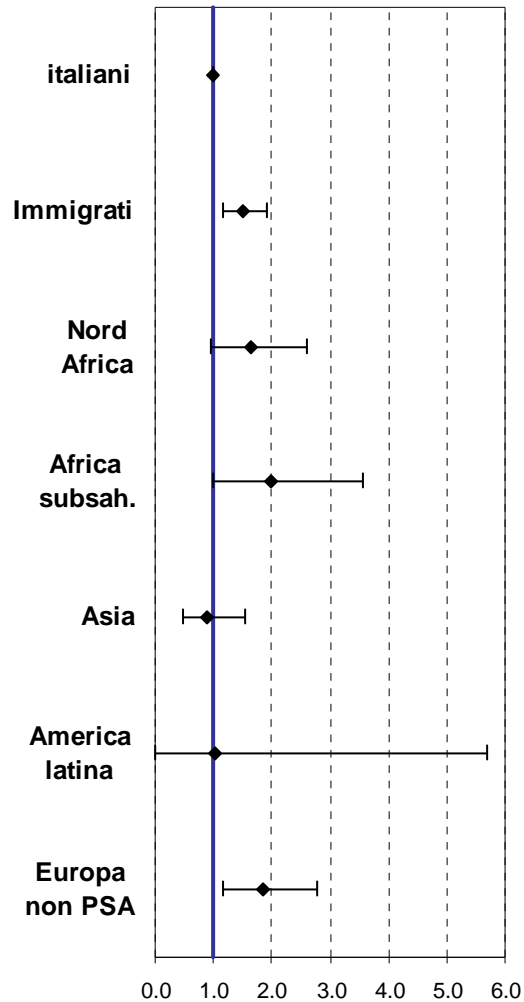
cod	Diagnosi	maschi	
		N	%
300	Disturbi d'ansia, ...	30	11,9
301	Disturbi di personalità	20	7,9
295	Psicosi schizofreniche	42	16,6
309	Reazioni di adattamento	30	11,8
296	Disturbi episodici umore	13	5,1
-	Altre diagnosi non mentali	66	26,1
298	Altre psicosi non organic.	22	8,7
-	Altro, diagnosi mentali	29	11,5
-	Nessuna diagnosi	1	0,4
Totale		253	100,0

ICD-9-CM "disturbi mentali" 290-299 psicosi; 300-316 altri disturbi mentali; 317-319 ritardo mentale

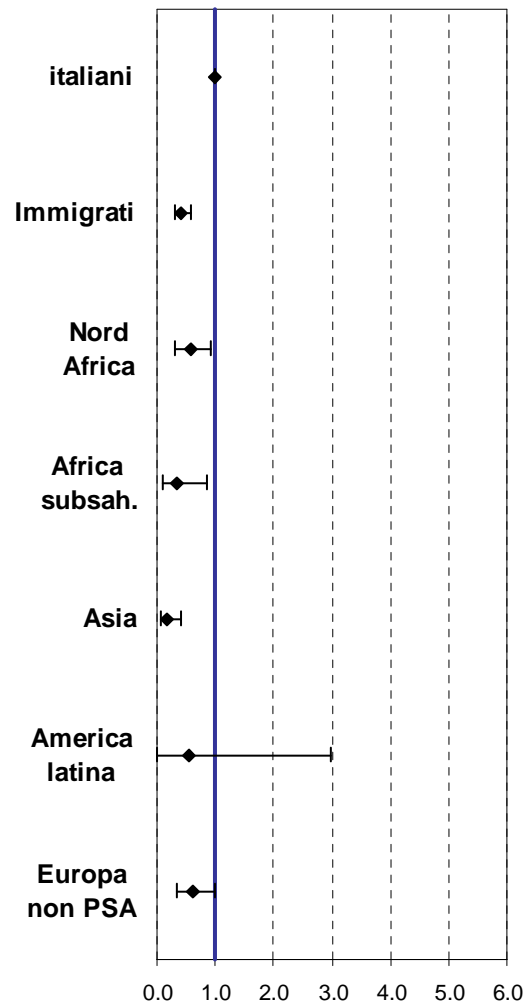


RISULTATI: rapporti standardizzati di prevalenza (RSP) e intervallo di confidenza per le prime tre diagnosi degli immigrati, maschi, età 15-64

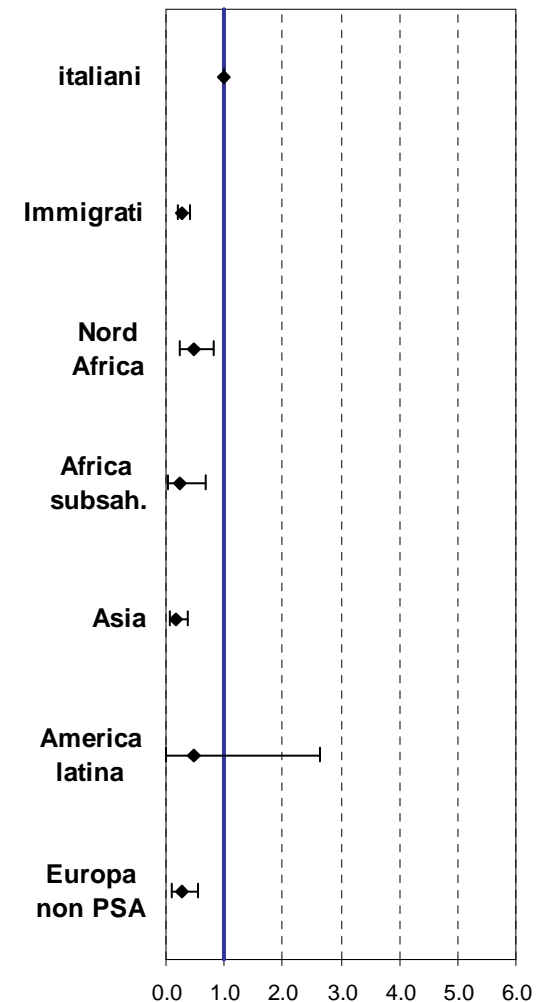
Diagnosi non mentali



Psicosi schizofrenica



Disturbi d'ansia, dissociativi, somatoformi






conclusioni


- Una delle **prime analisi descrittive** sul tema in Italia
- Prevalenza degli immigrati circa la **metà** di quella registrata per gli italiani, stesse differenze per genere
- Prevalenze più alte per cittadini provenienti da **Paesi africani** (in particolare Nigeria) e per le donne latinoamericane
- **Diagnosi più frequenti non psicotiche**. Fa eccezione la psicosi schizofrenica nei maschi, anche se non si evidenzia eccesso di prevalenza



conclusioni

- Numero consistente di diagnosi che non ricadono nel capitolo dei disturbi mentali (in media **20%**)
- Eccesso di prevalenza di queste diagnosi per **Africani**





SERVIZIO SANITARIO REGIONALE
EMILIA-ROMAGNA
Azienda Unità Sanitaria Locale di Reggio Emilia

