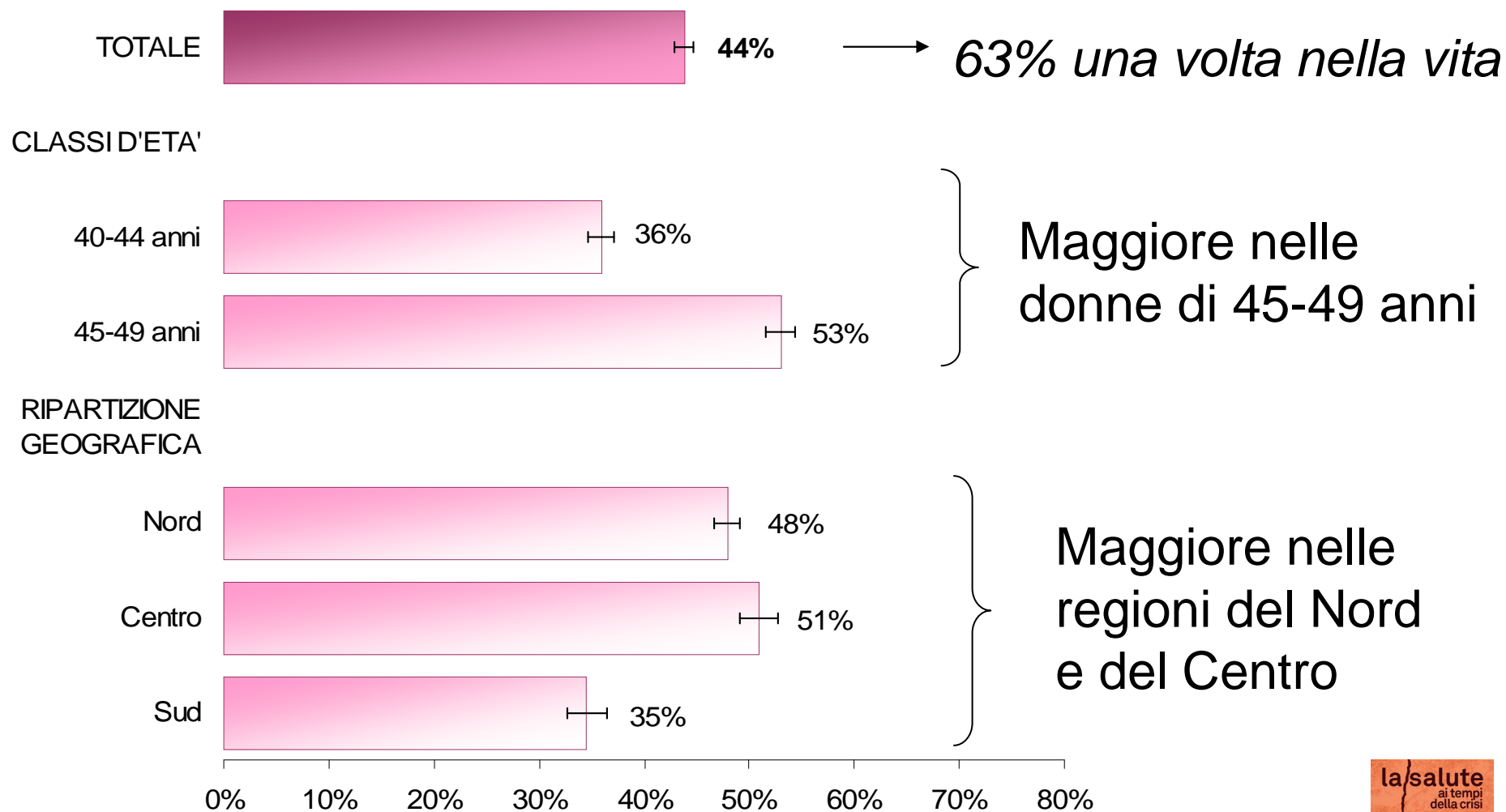


L'esecuzione della mammografia nelle donne di 40-49 anni: dati della sorveglianza PASSI 2007-11

Giuliano Carrozzi,
Letizia Sampaolo, Lara Bolognesi
Servizio Epidemiologia,
Dipartimento di Sanità Pubblica, AUSL Modena
XXXVI Congresso AIE, Bari 29-31 ottobre 2012



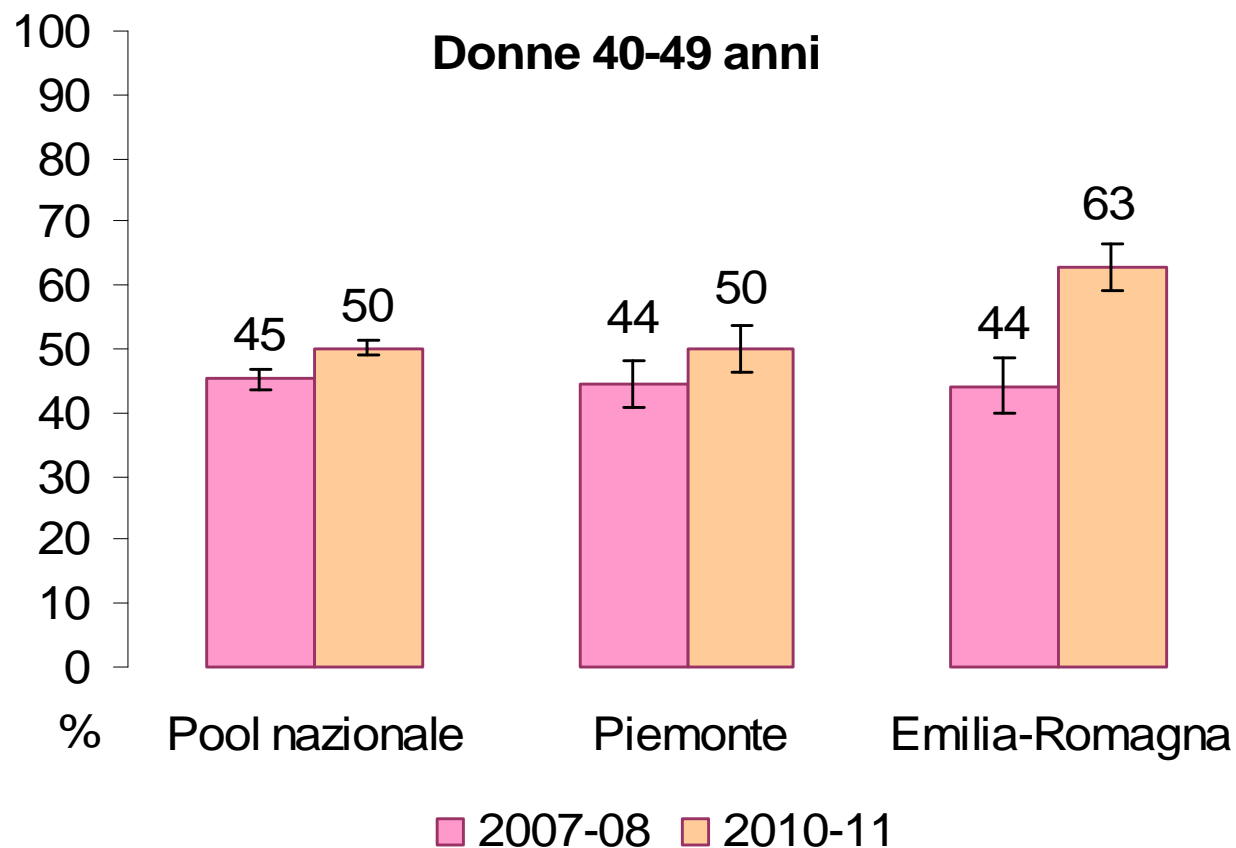
Mammografia ultimi 2 anni nelle donne di 40-49 anni



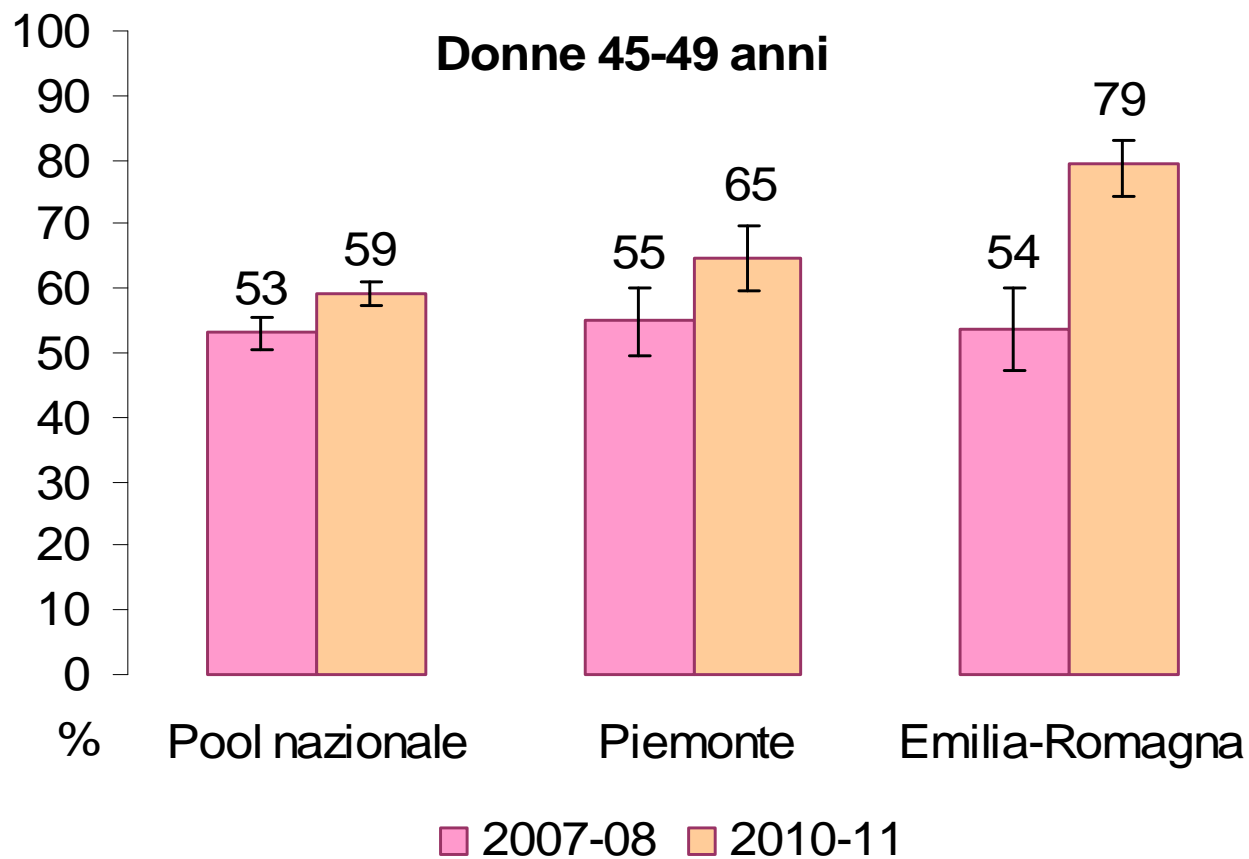
Mammografia nelle donne di 40-49 anni: confronto tra periodi temporali

	Anni 2007-08	Anni 2010-11
Mammografia nella vita	63,3% (61,7-64,8)	63,3% (62,0-64,5)
Mammografia ultimi 2 anni	45,2% (43,5-47,0)	50,2% (48,9-51,5)

Mammografia negli ultimi 2 anni nelle donne di 40-49 anni: confronto tra periodi temporali



Mammografia negli ultimi 2 anni nelle donne di 45-49 anni: confronto tra periodi temporali



Mammografia negli ultimi 2 anni nelle donne di 45-49 anni per livello d'istruzione: confronto tra periodi temporali

		2007-08		2010-11	
<i>Livello d'istruzione</i>		<i>%</i>	<i>IC95%</i>	<i>%</i>	<i>IC95%</i>
Piemonte/Emilia-Romagna	bassa	48,9	42,5-55,3	68,0	61,9-73,5
	alta	58,3	52,6-63,0	75,2	71,1-78,9
	<i>diff. %</i>	<i>19,2</i>		<i>10,6</i>	
Altre Regioni del Nord	bassa	54,2	47,5-60,8	56,6	51,7-61,4
	alta	62,4	56,0-68,5	65,2	60,6-69,4
	<i>diff. %</i>	<i>15,1</i>		<i>15,2</i>	

Conclusioni

- Vi è un forte ricorso alla mammografia prima dei 50 anni, che mostra differenziali geografici e socio economici.
- Alcune Regioni hanno inserito nei loro programmi di screening chiamate attive alle donne tra 45 e 49 anni.
- I dati indicano che vi è una veloce risposta delle donne a queste estensioni, che pare associarsi ad un riduzione dei differenziali per istruzione.

Grazie dell'attenzione

